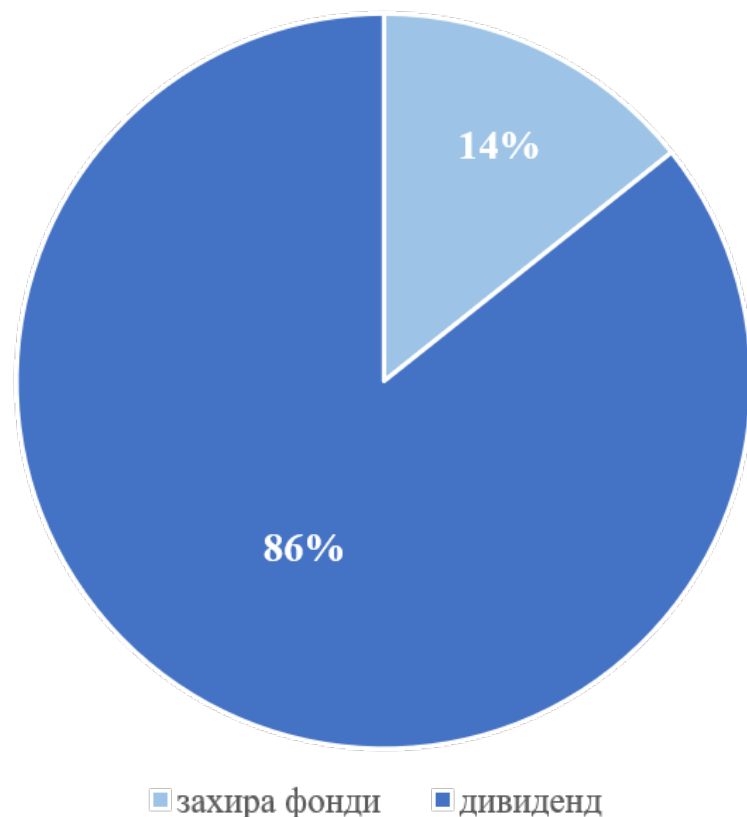


**“Ўзбекнефтгаз” АЖ томонидан 2019 йил якуни бўйича соф фойда тақсимоти,
ҳисобланган ва тўланган дивидендлар тўғрисида
МАЪЛУМОТ (30.04.2021 йил ҳолати)**

Соф фойда (460 111,2 млн.сўм)



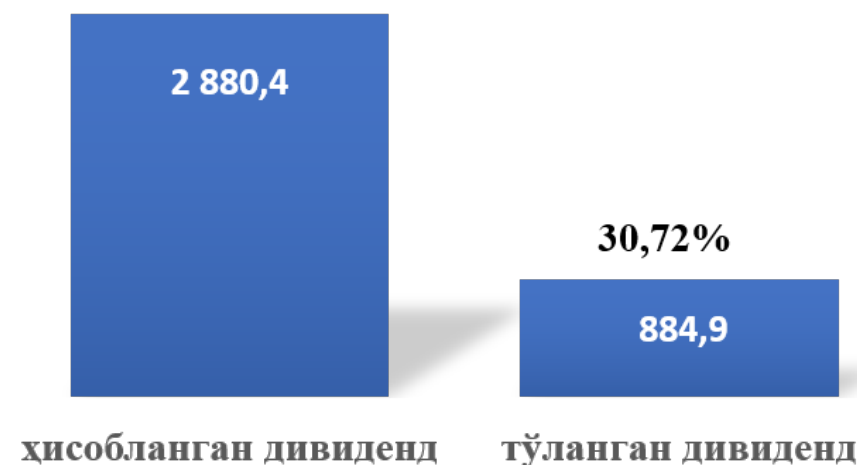
Бир дона оддий акцияга ҳисобланган дивиденд миқдори – 5,98 сўм

Бир дона имтиёзли акцияга ҳисобланган дивиденд миқдори – 125 сўм

Оддий акциялар (млн.сўм)



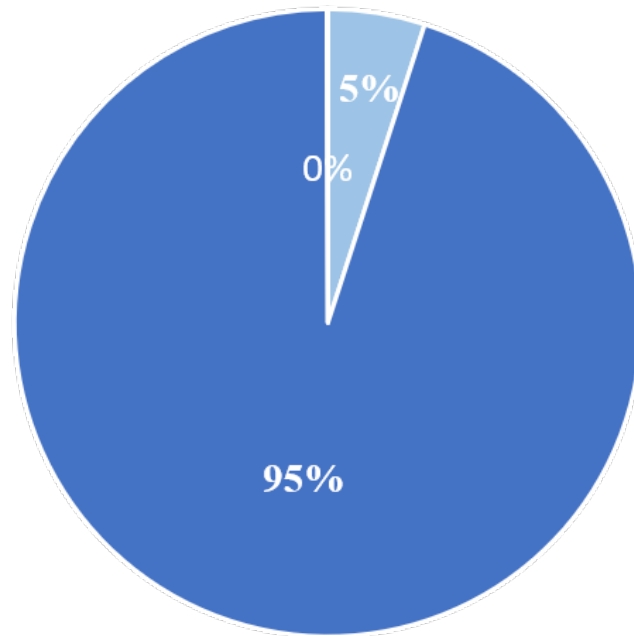
Имтиёзли акциялар (млн.сўм)



Изоҳ: Тўланмаган дивидендлар қолдиғи акциядорларнинг банк маълумотларини тақдим этилмаганлиги сабабли шакилланган.

**“Ўзбекнефтогаз” АЖ томонидан 2018 йил якуни бўйича соф фойда тақсимоти,
ҳисобланган ва тўлаб берилган дивидендлар тўғрисида
МАЪЛУМОТ (30.04.2021 йил ҳолати)**

Соф фойда (127 716,8 млн.сўм)



- захира фонди
- дивиденд
- Уй – жой куриш ва сотиб олиш жамғармаси

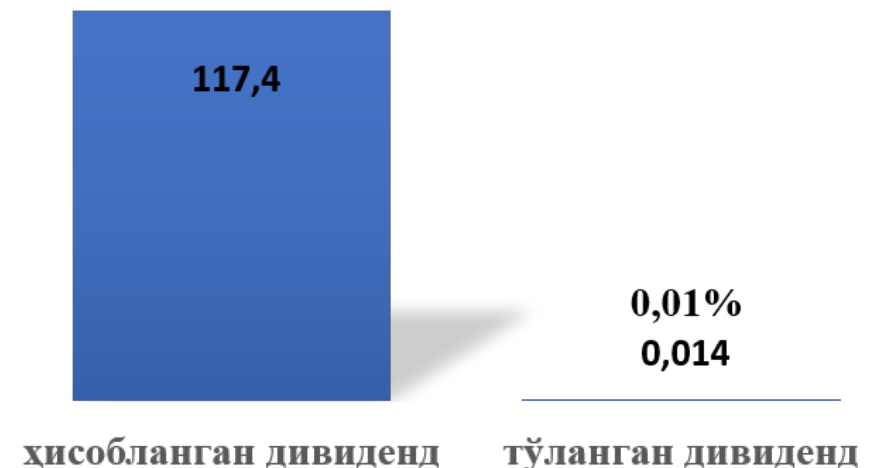
Бир дона оддий акцияга ҳисобланган дивиденд миқдори – 8,28 сўм

Бир дона имтиёзли акцияга ҳисобланган дивиденд миқдори – 250 сўм

Оддий акциялар (млн.сўм)*



Имтиёзли акциялар (млн.сўм)

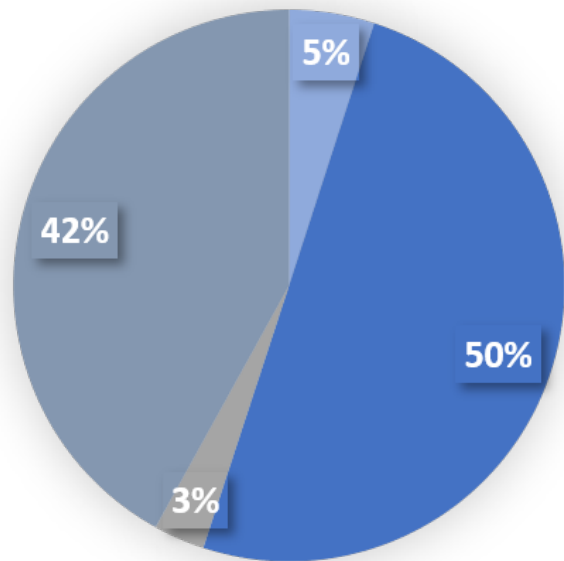


Изоҳ: Тўланмаган дивидендлар қолдиғи акциядорларнинг банк маълумотларини тақдим этилмаганлиги сабабли шакилланган.

* "Ўзбекнефтогаз" АЖ устав капиталига капитализация қилинган.

**“Ўзбекнефтегаз” АЖ томонидан 2017 йил якуни бўйича соф фойда тақсимоти,
ҳисобланган ва тўлаб берилган дивидендлар тўғрисида
МАЪЛУМОТ (30.04.2021 йил ҳолати)**

Соф фойда (348 821,7 млн.сўм)



- захира фонди
- дивиденд
- Уй – жой қуриш ва сотиб олиш жамғармаси
- Инвестиция лойиҳаларини молиялаштириш

Бир дона оддий акцияга ҳисобланган дивиденд миқдори – 12,10 сўм

Бир дона имтиёзли акцияга ҳисобланган дивиденд миқдори – 250 сўм

Оддий акциялар (млн.сўм)*



Имтиёзли акциялар (млн.сўм)



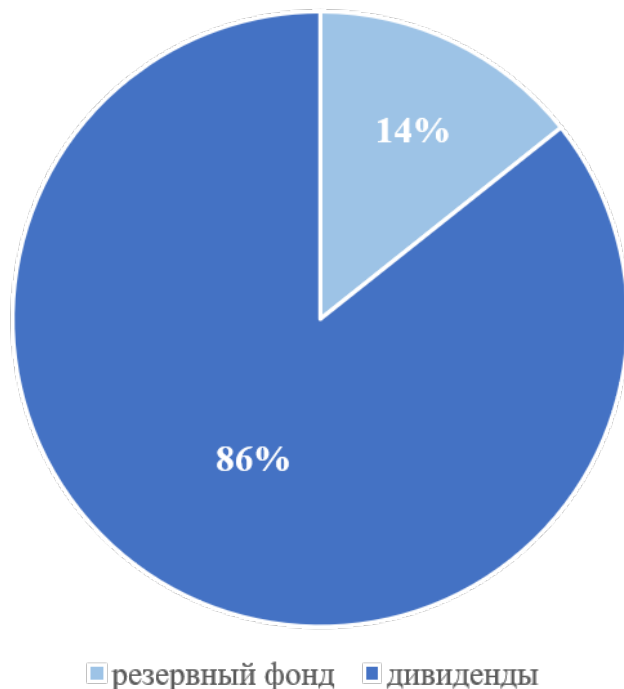
Изоҳ: Тўланмаган дивидендлар қолдиғи акциядорларнинг банк маълумотларини тақдим этилмаганлиги сабабли шакилланган.

* "Ўзбекнефтегаз" АЖ устав капиталига капитализация қилинган.

ИНФОРМАЦИЯ

о распределении чистой прибыли, начисленных и выплаченных дивидендах
АО «Узбекнефтегаз» по итогам 2019 года (по состоянию на 30.04.2021)

Чистая прибыль (460 111,2 млн.сум)



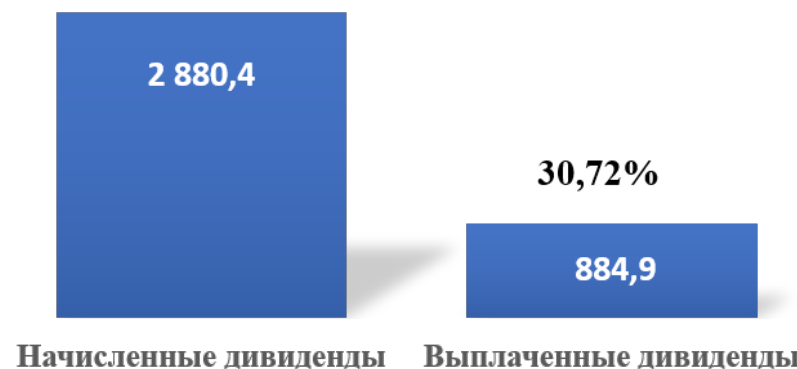
Размер дивиденда на одну простую акцию – 5,98 сум

Размер дивиденда на одну привилегированную акцию – 125 сум

Простые акции (млн.сум)



Привилегированные акции (млн.сум)

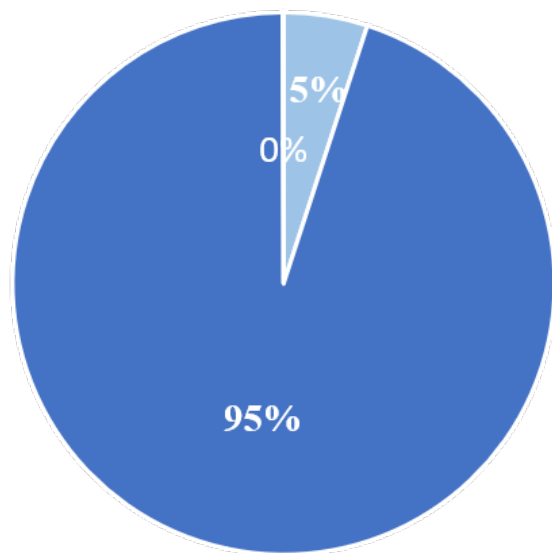


Примечание: Остаток не выплаченных дивидендов образовался по причине непредоставления со стороны акционеров своих банковских реквизитов.

ИНФОРМАЦИЯ

о распределении чистой прибыли, начисленных и выплаченных дивидендах АО «Узбекнефтегаз» по итогам 2018 года (по состоянию на 30.04.2021)

Чистая прибыль (127 716,8 млн.сум)



- резервный фонд
- дивиденды
- Фонд строительства и приобретения жилья

Размер дивиденда на одну простую акцию – 8,28 сум

Размер дивиденда на одну привилегированную акцию – 250 сум

Простые акции (млн.сум)*

100%

115 077,4

115 077,4

начисленные дивиденды

выплаченные дивиденды

Привилегированные акции (млн.сум)

117,4

0,01%

0,014

начисленные дивиденды

выплаченные дивиденды

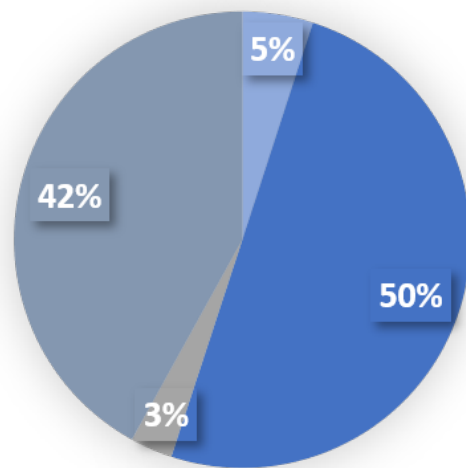
Примечание: Остаток не выплаченных дивидендов образовался по причине непредоставления со стороны акционеров своих банковских реквизитов.

* Капитализировано в уставный капитал АО «Узбекнефтегаз»

ИНФОРМАЦИЯ

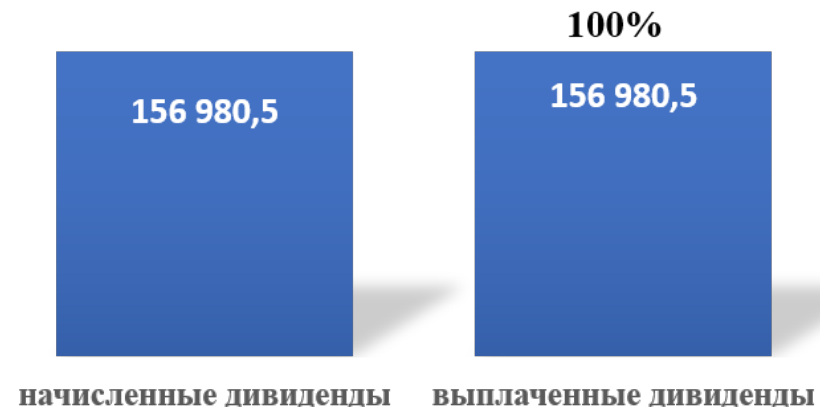
о распределении чистой прибыли, начисленных и выплаченных дивидендах АО «Узбекнефтегаз» по итогам 2017 года (по состоянию на 30.04.2021)

Чистая прибыль (348 821,7 млн.сум)

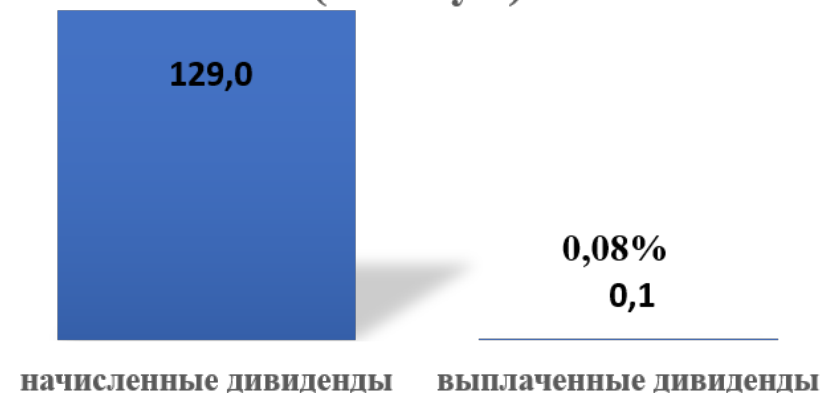


- резервный фонд
- дивиденды
- Фонд строительства и приобретения жилья
- Финансирование инвестиционных проектов

Простые акции (млн.сум)*



Привилегированные акции (млн.сум)



Размер дивиденда на одну простую акцию – 12,10 сум

Размер дивиденда на одну привилегированную акцию – 250 сум

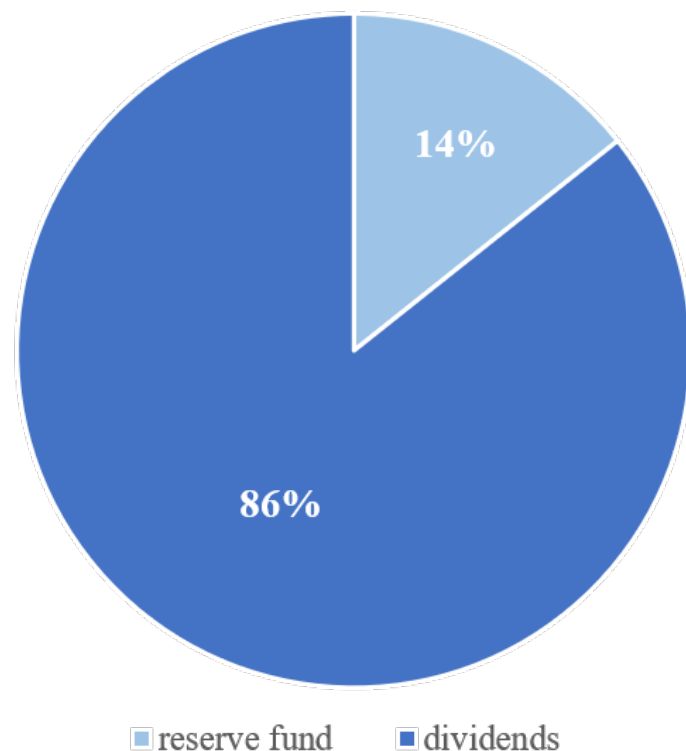
Примечание: Остаток не выплаченных дивидендов образовался по причине непредоставления со стороны акционеров своих банковских реквизитов.

* Капитализировано в уставный капитал АО «Узбекнефтегаз»

INFORMATION

on the distribution of net profit, accrued and paid dividends of «Uzbekneftegaz» JSC
based on of 2019 (as of April 30, 2021)

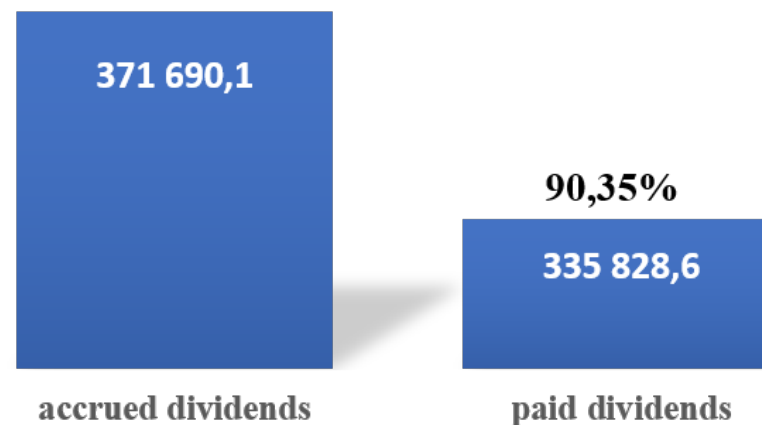
Net profit
(460 111,2 million UZS)



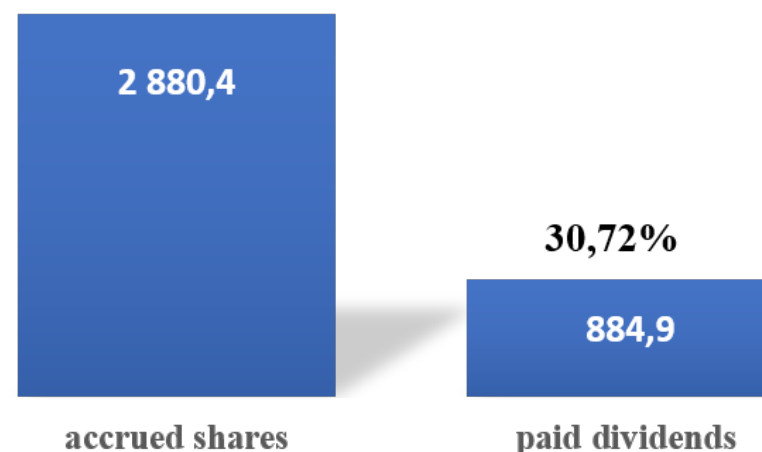
Amount of the dividend per ordinary share – 5,98 UZS

Amount of the dividend per preferred share – 125 UZS

Ordinary shares (million UZS)



Preferred shares (million UZS)

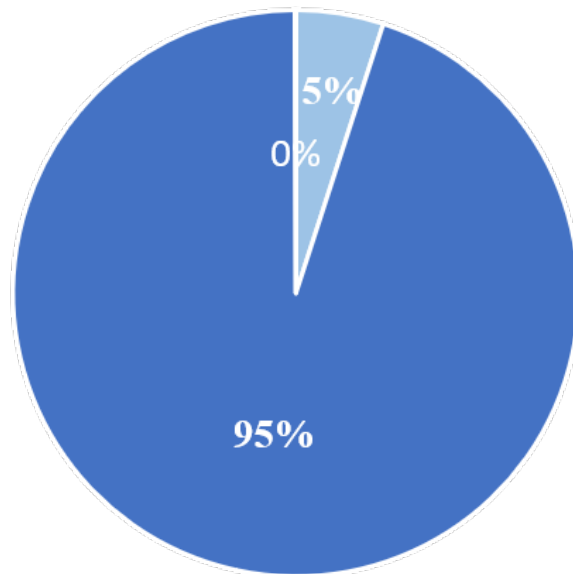


Note: The balance of unpaid dividends was formed due to the failure of the shareholders to provide their bank details.

INFORMATION

on the distribution of net profit, accrued and paid dividends of «Uzbekneftegaz» JSC based on of 2018 (as of April 30, 2021)

Net profit (127 716,8 million UZS)

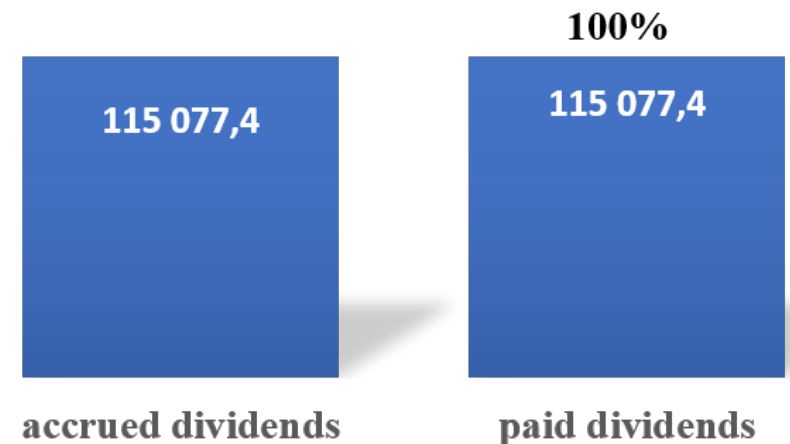


- reserve fund
- dividends
- Housing Construction and Acquisition Fund

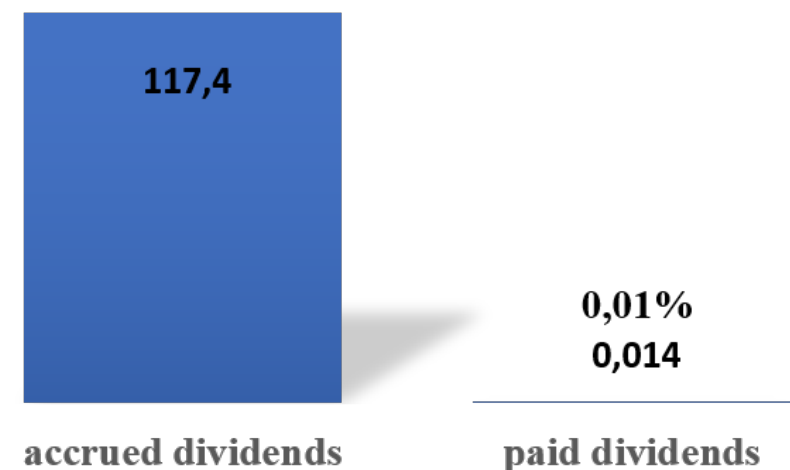
Amount of the dividend per ordinary share – 8,28 UZS

Amount of the dividend per preferred share – 250 UZS

Ordinary shares (million UZS)*



Preferred shares (million UZS)



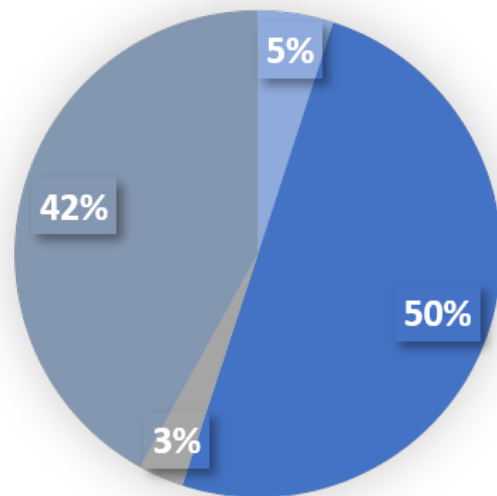
Note: The balance of unpaid dividends was formed due to the failure of the shareholders to provide their bank details.

* Capitalized on the authorized capital of JSC «Uzbekneftegaz»

INFORMATION

on the distribution of net profit, accrued and paid dividends of «Uzbekneftegaz» JSC based on of 2017 (as of April 30, 2021)

Net profit (348 821,7 million UZS)

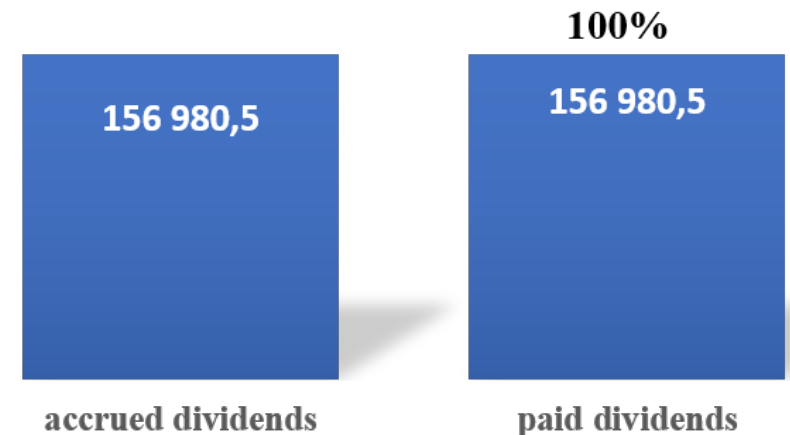


- reserve fund
- dividends
- Housing Construction and Acquisition Fund
- Financing of investment projects

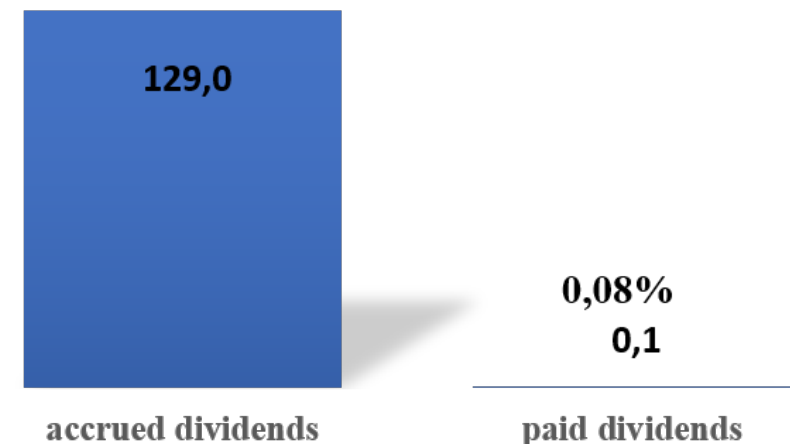
Amount of the dividend per ordinary share – 12,10 UZS

Amount of the dividend per preferred share – 250 UZS

Ordinary shares (million UZS)*



Preferred shares (million UZS)



Note: The balance of unpaid dividends was formed due to the failure of the shareholders to provide their bank details.

* Capitalized on the authorized capital of JSC «Uzbekneftegaz»