



2018 yil yanvar–mart oylarida Buxoro viloyatida sanoat ishlab chiqarishi

Raqamlar:

Sanoat ishlab chiqarish hajmi

1900,8 mlrd.so'm

o'sish sur'ati

100,7 %

Iste'mol tovarlari ishlab chiqarish hajmi

o'sish sur'ati

99,3 %

Dastlabki ma'lumotlarga asosan 2018 yilning yanvar – mart oylarida viloyatda **1900,8 mlrd.so'mlik** sanoat mahsulotlari ishlab chiqarilgan bo'lib, o'tgan yilning shu davriga nisbatan o'sish sur'ati **100,7 % ni** tashkil etdi.

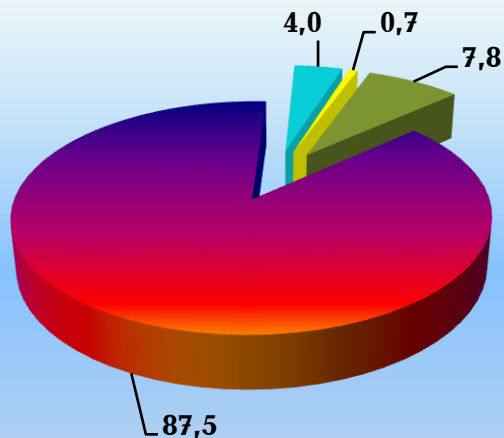
Tahlillar shuni ko'rsatmoqdaki, sanoat ishlab chiqarish hajmida quyidagi sohalarning hissasi yuqori: *Koks va neftni qayta ishlash mahsulotlari ishlab chiqarishda* – **632,5 mlrd.so'mlik**, *To'qimachilik mahsulotlari ishlab chiqarishda* – **395,5 mlrd.so'mlik**, *Oziq–ovqat mahsulotlari ishlab chiqarishda* – **361,7 mlrd.so'mlik**, *Boshqa nometall mineral buyumlar ishlab chiqarishda* – **90,8 mlrd.so'mlik**, *Xom neft va tabiiy gaz qazib olishda* – **74,4 mlrd.so'mlik**, *Elektr, gaz, bug' bilan ta'minlash va havoni konditsiyalashda* – **60,8 mlrd.so'mlik**, *Kimyo mahsulotlari ishlab chiqarishda* – **68,8 mlrd.so'mlik** mahsulotlar ishlab chiqarildi.



davomi

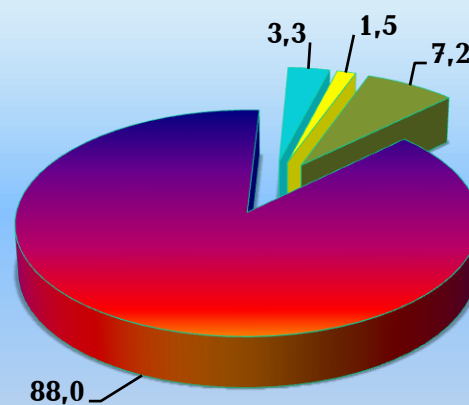
2018 yil yanvar–mart oylarida asosiy iqtisodiy faoliyat turlari bo'yicha sanoat ishlab chiqarish tarkibi

2017 yil yanvar–mart



- Tog'–kon sanoati va ochiq konlarni ishlash
- Ishlab chiqaradigan sanoat
- Elektr, Gaz, Bug' bilan ta'minlash va havoni konditsiyalash
- Suv bilan ta'minlash; Kanalizatsiya tizimi, chiqindilarni yig'ish va utilizatsiya qilish




2018 yil yanvar–mart





davomi

Yanvar–mart oylarida tog'– kon sanoati va ochiq konlarni ishlashda yirik sanoat korxonalari tomonidan ayrim turdagi sanoat mahsulotlarini ishlab chiqarish

2017 yil yanvar– martda ishlab chiqarilgan	Tog'–kon sanoati va ochiq konlarni ishlash mahsulotlari	2018 yil yanvar– martda ishlab chiqarilgan	O'sish sur'ati, % da
Tabiiy gaz qazib olish (mln.m.kub)			
1291,3		1193,2	92,4 ↓
Tog'–kon sanoati sohasidagi texnik xizmatlar (mlrd.so'm)			
57,3		59,4	103,7 ↑
Tog'–kon sanoati bilan bog'liq boshqa faoliyat (mlrd.so'm)			
2,7		4,0	100,1 ↑






davomi

Yanvar–mart oylarida ishlab chiqaradigan sanoatda ayrim turdagi sanoat mahsulotlarini ishlab chiqarish

2017 yil yanvar– martda ishlab chiqarilgan	Ishlab chiqaradigan sanoat mahsulotlari	2018 yil yanvar– martda ishlab chiqarilgan	O'sish sur'ati, % da
Benzin (ming tonna)			
198,0		191,4	96,7 ↓
Dizel yoqilg'isi (ming tonna)			
161,0		175,0	108,7 ↑
Mazut (ming tonna)			
16,9		20,0	118,3 ↑



davomi

2017 yil yanvar– martda ishlab chiqarilgan	Ishlab chiqaradigan sanoat mahsulotlari	2018 yil yanvar– martda ishlab chiqarilgan	O'sish sur'ati, % da
Aroq (ming litr 100% spirt)			
462,7		465,1	100,5 ↑
Uzum vinosi (ming litr)			
360,0		340,0	94,4 ↓
Yumshoq bug'doy va spel'ta uni (ming tonna)			
20,5		18,7	90,9 ↓
Tozalangan o'simlik yog'i (tonna)			
9225,0		9678,4	104,9 ↑
Paxta tolasi (ming tonna)			
46,8		40,0	86,7 ↓



davomi



Elektr, gaz, bug' bilan ta'minlash va havoni kondittsiyalash.

Elektr, gaz, bug' bilan ta'minlash va havoni kondittsiyalash korxonalari tomonidan ishlab chiqarilgan mahsulotlar hajmi 60,8 mlrd.so'mni (jami ishlab chiqarilgan sanoat mahsulotlari hajmining 3,3 % ni) tashkil etdi.

2018 yilning yanvar—mart oylarida sanoatning mazkur tarmog'ida elektr energiyani ishlab chiqarish, uzatish va taqsimlash hamda bug' bilan ta'minlash va havoni kondittsiyalash tizimi hajmining o'tgan yilning mos davriga nisbatan 0,7 % ga kamayganligi kuzatildi.

Suv bilan ta'minlash, kanalizatsiya tizimi, chiqindilarni utilizatsiya qilish.

Suv bilan ta'minlash, kanalizatsiya tizimi, chiqindilarni utilizatsiya qilish korxonalari tomonidan ishlab chiqarilgan mahsulotlar hajmi 28,8 mlrd.so'mni (jami ishlab chiqarilgan sanoat mahsulotlari hajmining 1,5 % ni) tashkil etdi.

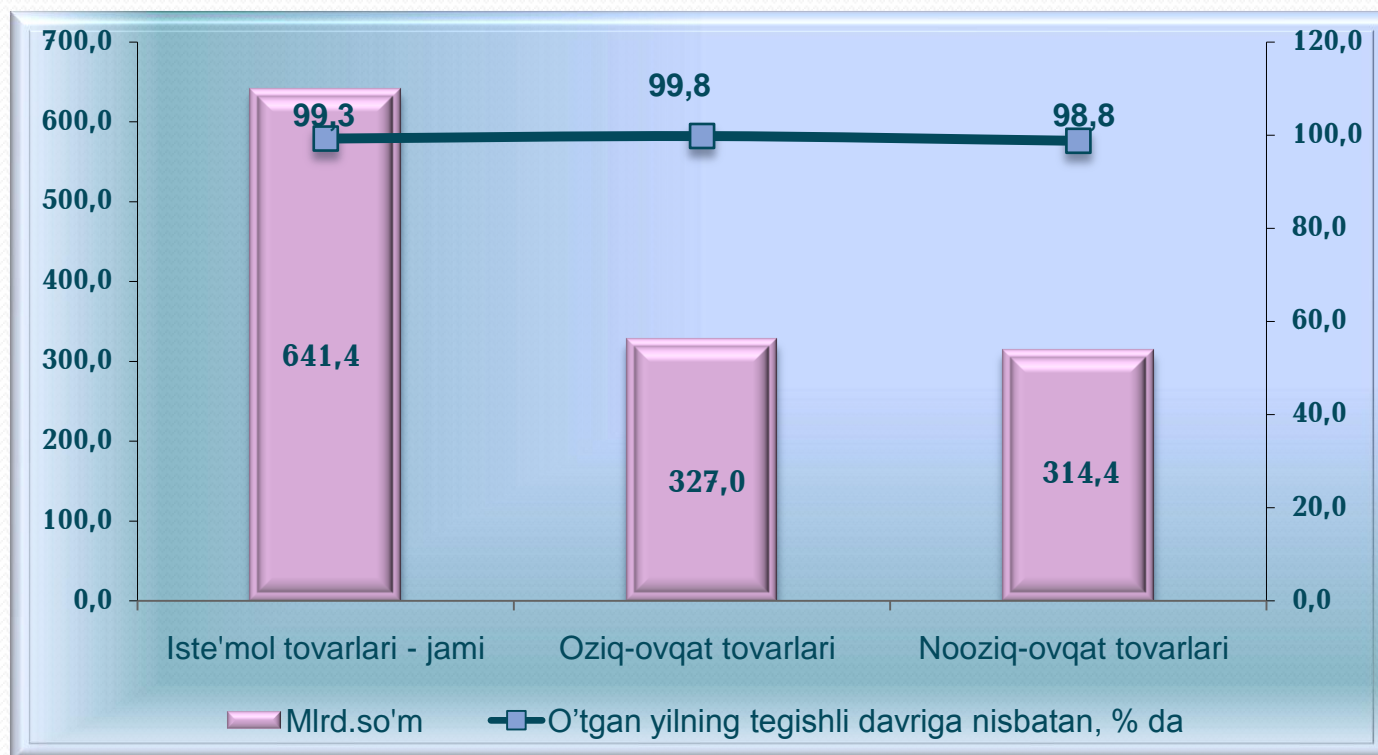


2018 yilning yanvar—mart oylarida Suv bilan ta'minlash, kanalizatsiya tizimi, chiqindilarni utilizatsiya qilish hajmining o'tgan yilning mos davriga nisbatan 0,8 % ga oshganligi kuzatildi.



davomi

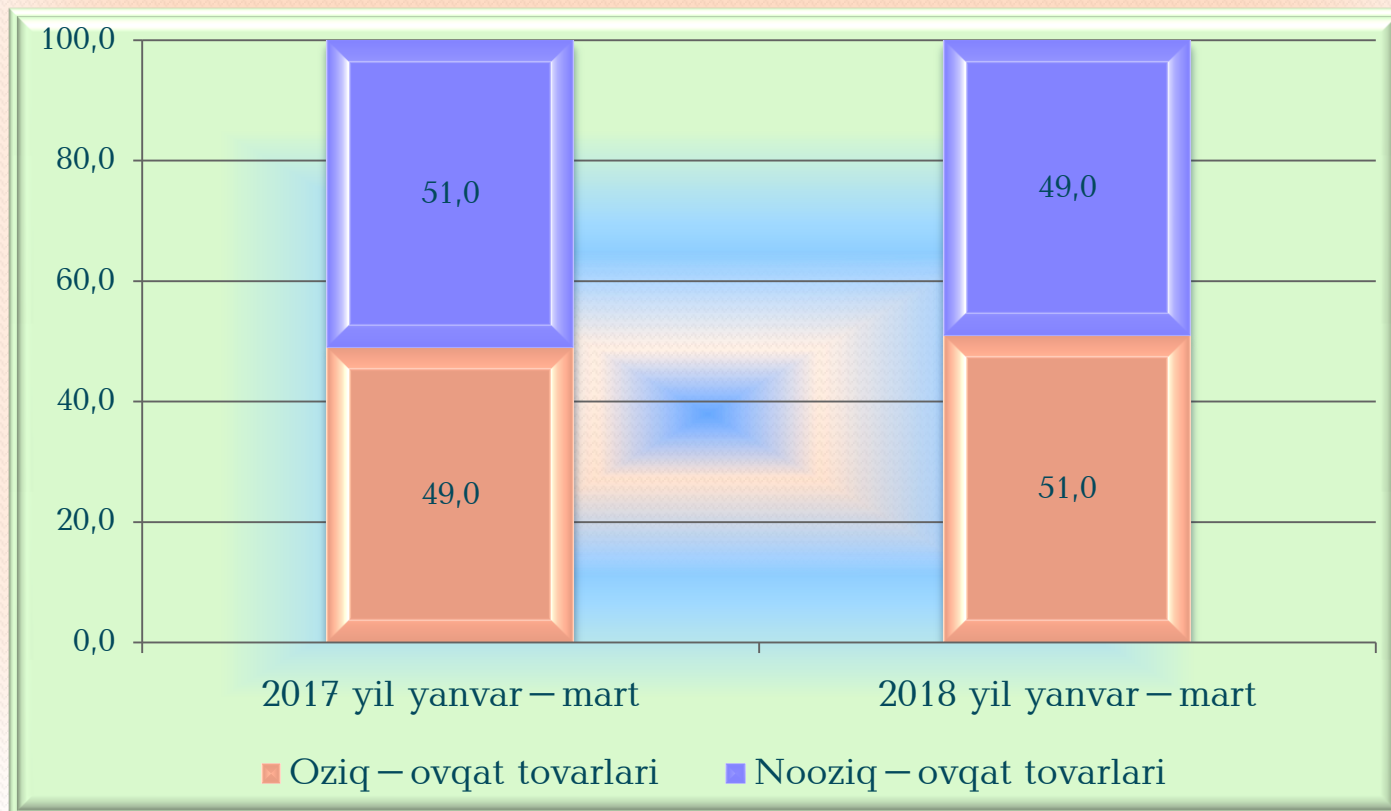
2018 yilning yanvar–mart oylarida iste'mol tovarlari ishlab chiqarish hajmi va o'sish sur'atlari





davomi

Yanvar–mart oylarida iste'mol tovarlari ishlab chiqarish hajmining tarkibi, % da

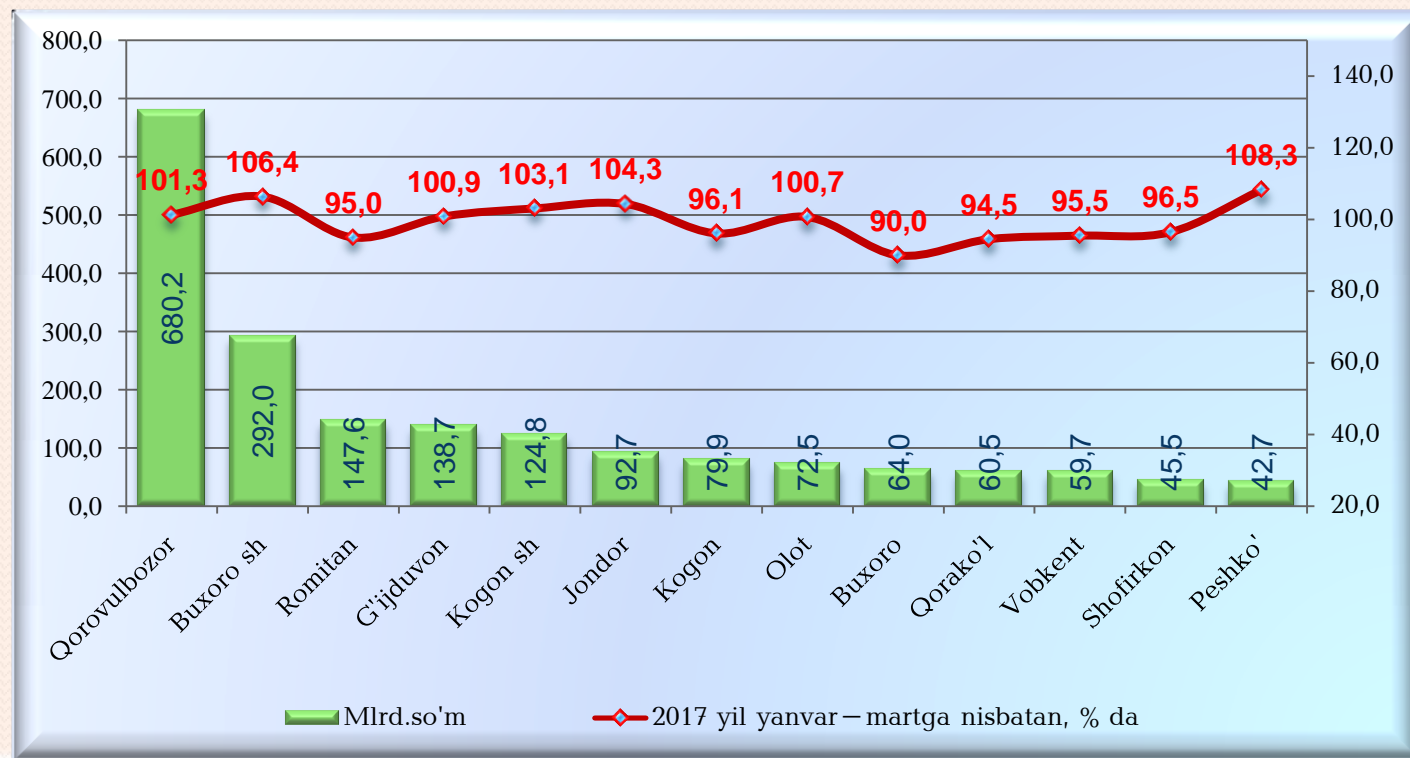




davomi

Hududlarning sanoat ishlab chiqarishi.

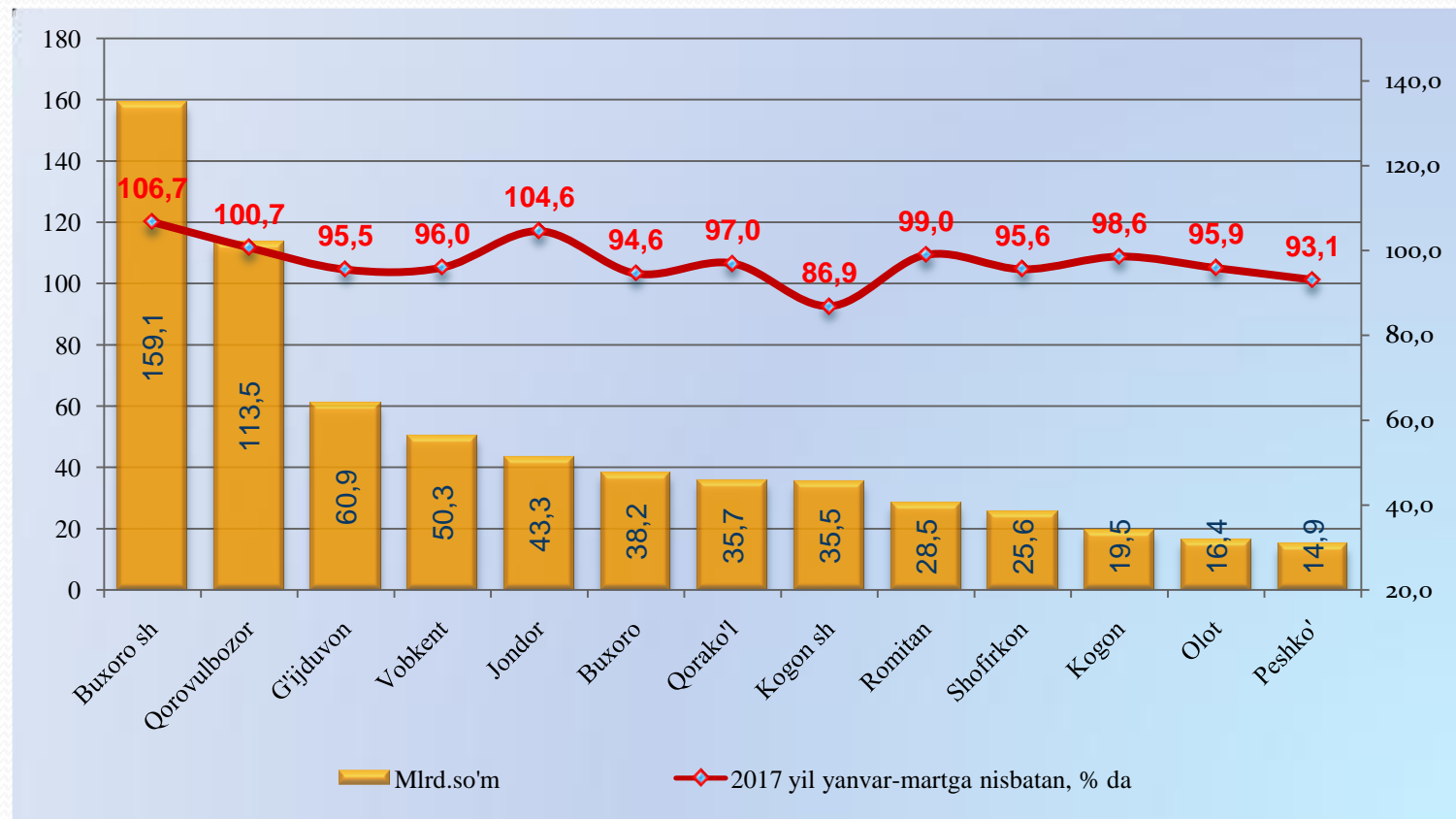
Viloyat sanoat ishlab chiqarish hajmi tarkibida eng ko'p Qorovulbozor tumani (viloyat sanoat ishlab chiqarish hajmining 35,8 %), Buxoro shahri (15,4 %), Romitan (7,8 %), G'ijduvon (7,3 %) tumanlari hissasiga to'g'ri kelmoqda





davomi

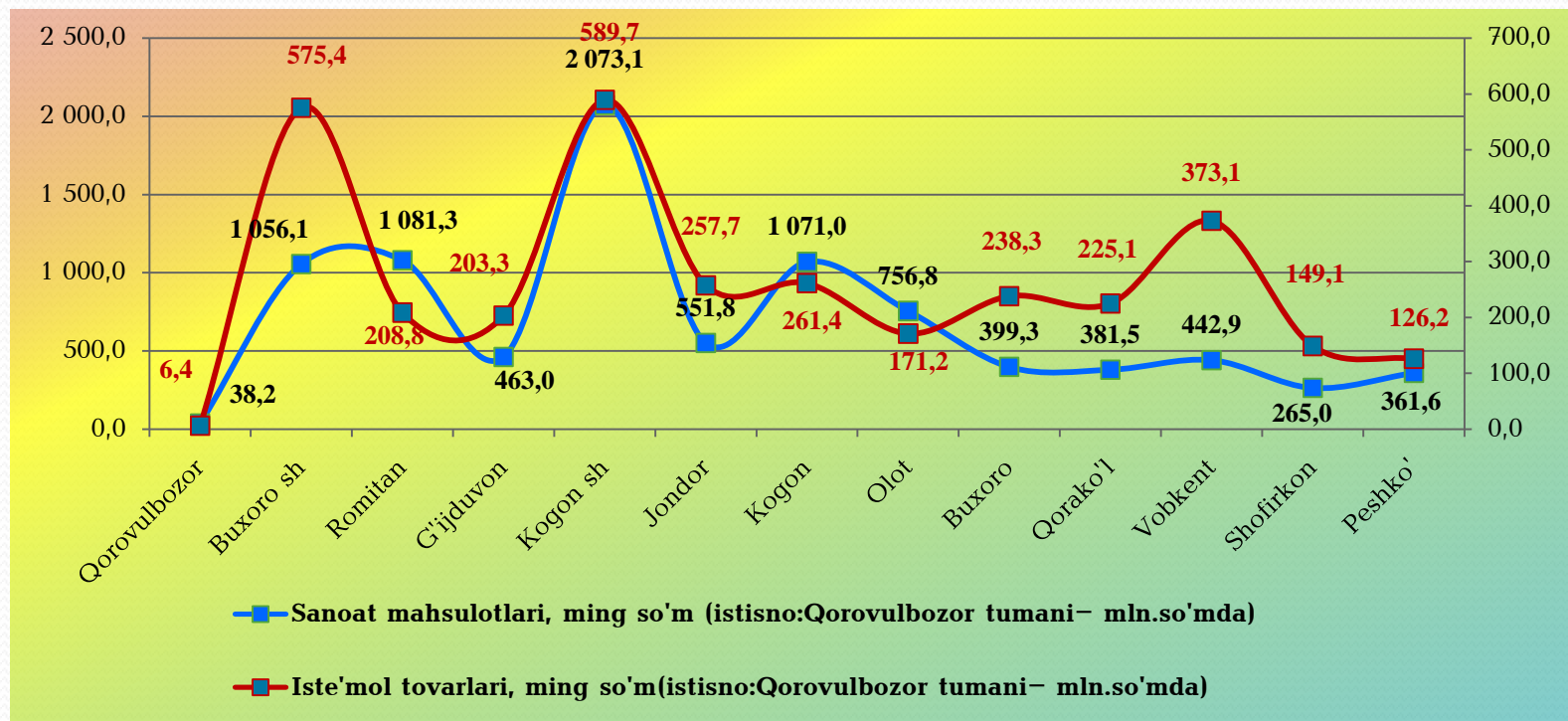
2018 yil yanvar–mart oylarida Tuman (Shahar)lar kesimida iste'mol tovarlari ishlab chiqarish hajmlari va o'sish sur'atlari





davomi

Aholi jon boshiga sanoat mahsulotlari va iste'mol tovarlari ishlab chiqarishning tabaqalanishi tahlili Qorovulbozor tumanida (mos ravishda 38213,5 ming so'm va 6376,4 ming so'm), Kogon shahrida (mos ravishda 2073,1 ming so'm va 589,7 ming so'm, hamada (mos ravishda 1056,1 ming so'm va 575,4 ming so'm) yuqoriligini ko'rsatmoqda.





davomi

2018 yilning yanvar–mart oylarida hududlar bo'yicha kichik biznesning sanoat mahsulotlari ishlab chiqarishdagi ulushi, % da

