

**Асосий иқтисодий ва ижтимоий
кўрсаткичлар**

	Ўлчов бирлиги	2017 йил январь-март	2016 йил январь-мартга нисбатан фоиз ҳисобида
Ялпи ҳудудий маҳсулот	млрд. сўм	2172,0	106,6
Саноат маҳсулоти	млрд.сўм	1808,6	106,6
Истеъмол товарлари	млрд. сўм	898,6	109,3
Қишлоқ хўжалик маҳсулотлари	млрд. сўм	346,9	106,7
Асосий капиталга киритилган инвестициялар	млрд.сўм	2352,8	170,3
Қурилиш ишлари	млрд. сўм	542,9	109,2
Юк айланмаси	млн. тн-км	343,7	107,1
Йўловчи айланмаси	млн. йўловчи-км	895,9	105,2
Чакана товар айланмаси	млрд. сўм	1210,4	112,6
Хизматлар, жами	млрд. сўм	1009,3	111,7
Ташқи савдо айланмаси	млн. АҚШ долл.	98,8	59,2

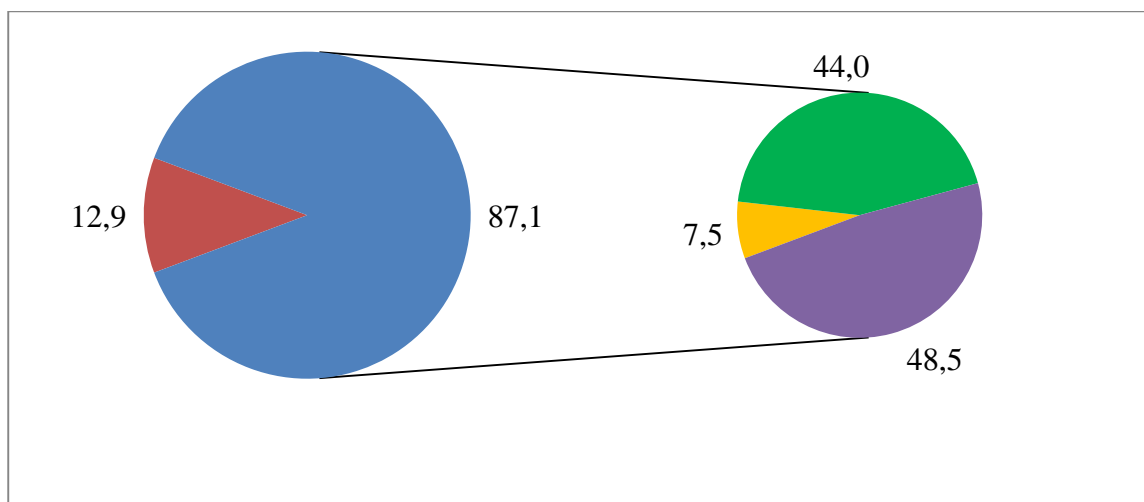
**Ялпи ҳудудий маҳсулот
ишлаб чиқариш**

Дастлабки маълумотларга кўра, 2017 йил январь-мартда ишлаб чиқарилган ялпи ҳудудий маҳсулотнинг (ЯҲМ) ҳажми 2172,0 млрд.сўмни ташкил этди ва 2016 йилнинг январь-мартига нисбатан ўсиш суръати 106,6 фоизга тенг бўлди.

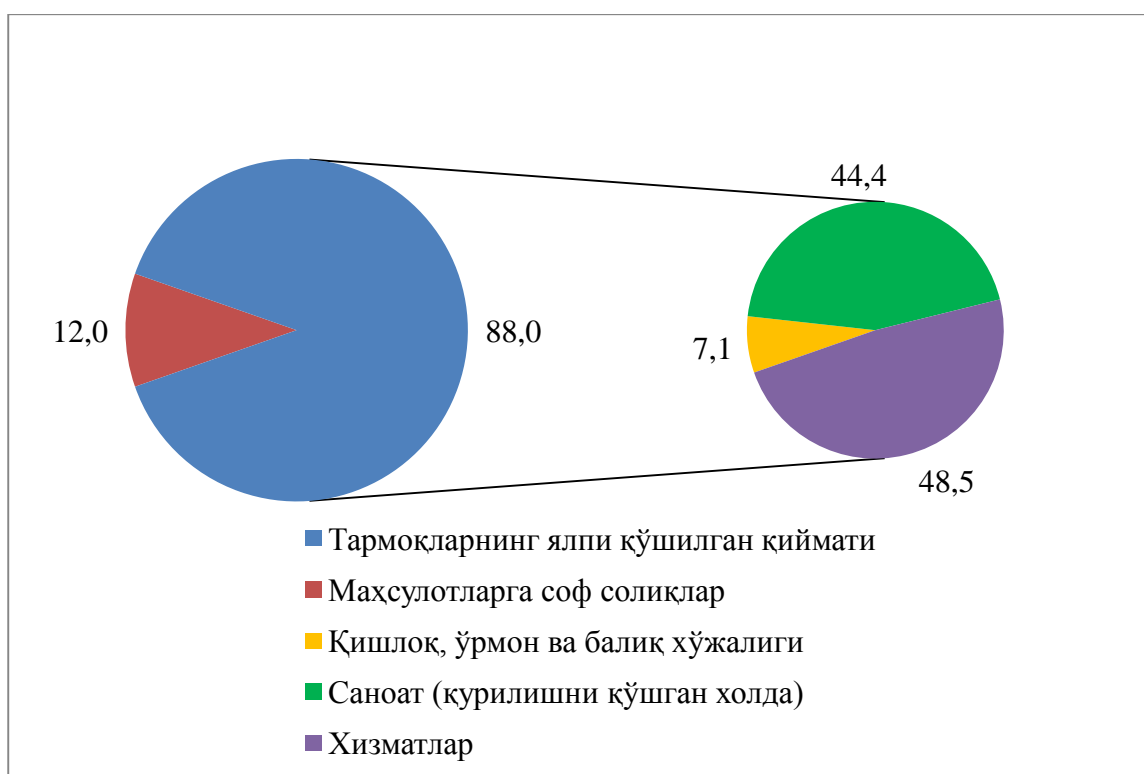
Январь-март ойларида вилоят ялпи ҳудудий маҳсулотининг иқтисодий фаолият турлари бўйича таркиби қуйидагича ифодаланади:

Январь-мартда ялпи ҳудудий маҳсулотнинг тармоқлар таркиби (фоизда):

2016 йил



2017 йил



Жорий йилнинг январь-март ойларида вилоятнинг ялпи ҳудудий маҳсулотининг ўсиш суръатига асосий таъсири савдо, яшаш ва овқатланиш бўйича хизматлар (108,7%) ва қурилиш (109,2%) тармоқларидаги ялпи қўшилган қиймат ҳиссасига тўғри келди.

ЯҲМ ишлаб чиқариш умумий ҳажмининг 53,1 фоизи кичик тадбиркорлик (бизнес) ҳиссасига тўғри келди, бу кўрсаткич 2016 йил январь-мартда 52,3 фоизни ташкил қилган.

Корхоналар ва ташкилотлар фаолиятининг умумий таърифи

Корхоналар ва ташкилотлар ягона давлат регистри базаси маълумотларига кўра, 2017 йилнинг 1 апрель ҳолатига иқтисодий фаолият турлари бўйича рўйхатга олинган юридик шахслар сони (деҳқон ва фермер хўжаликларисиз) 16414 тага етди, шундан фаолият кўрсатаётганлари сони 15431 тани (жами рўйхатга олинган юридик шахсларнинг 94,0 фоизини) ташкил қилди.

Рўйхатга олинган корхона ва ташкилотларнинг асосий қисми савдо (23,9 фоизи), саноат (14,1 фоизи), қурилиш (9,8 фоизи), қишлоқ, ўрмон ва балиқ хўжалиги (9,5 фоизи) соҳаларига тўғри келади.

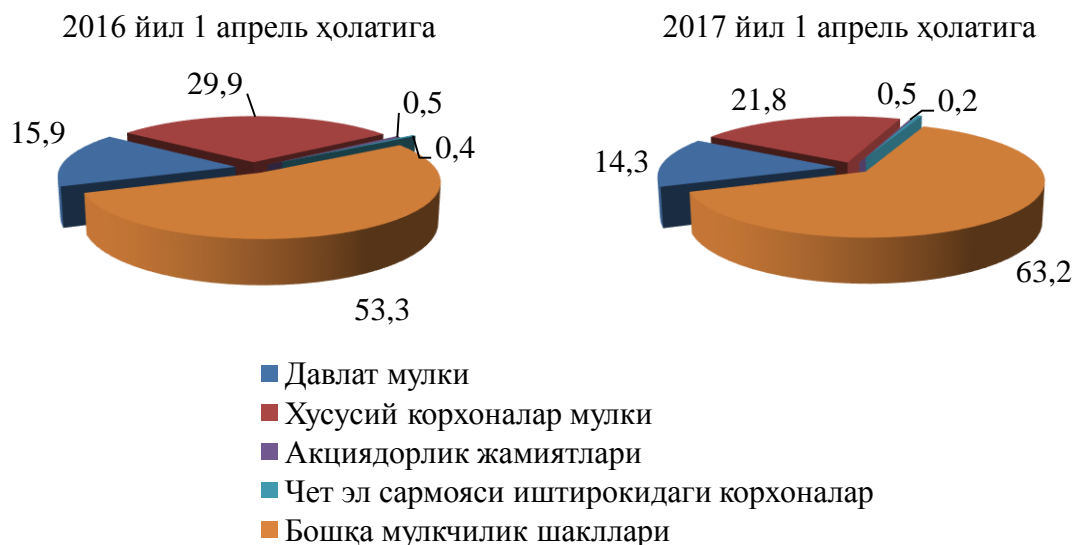
2017 йилнинг 1 апрель ҳолатига корхона ва ташкилотлар иқтисодий фаолият турлари бўйича қуйидагича тақсимланади:

	Рўйхатга олинганлар		Фаолият кўрсатаётганлар	
	бирлик	якунга нисбатан фоизда	бирлик	якунга нисбатан фоизда
Жами	16414	100,0	15431	100,0
шу жумладан:				
қишлоқ, ўрмон ва балиқ хўжалиги	1560	9,5	1418	9,2
саноат	2315	14,1	2190	14,2
қурилиш	1607	9,8	1480	9,6
савдо	3927	23,9	3610	23,4
ташиш ва сақлаш	1080	6,6	1031	6,7
яшаш ва овқатланиш бўйича хизматлар	936	5,7	868	5,6
ахборот ва алоқа	216	1,3	201	1,3
соғлиқни сақлаш ва ижтимоий хизматлар кўрсатиш	672	4,1	666	4,3
бошқа турдаги хизматлар кўрсатиш	4101	25,0	3967	25,7

Рўйхатга олинган корхоналар умумий сонининг 14,3 фоизи нодавлат мулки, шундан 21,8 фоизи хусусий корхоналар, 0,5 фоизи чет эл сармояси иштирокидаги корхоналар, 0,2 фоизи акциядорлик жамиятлари, 63,2 фоизи бошқа корхоналар улушига тўғри келди.

Рўйхатга олинган хўжалик юритувчи субъектлар юридик шахслар мулкчилик шакллари бўйича қуйидагича тақсимланади:

умумий сонига нисбатан фоиз ҳисобида



Кичик тадбиркорлик (бизнес)

2017 йилнинг 1 апрель ҳолатига рўйхатга олинган жами кичик тадбиркорлик (бизнес) субъектларининг сони 13139 тани ташкил қилди.

2017 йил январь-мартда ялпи ҳудудий маҳсулотнинг 53,1 фоизи (2016 йил январь-мартда 52,3 фоиз) кичик бизнес субъектлари томонидан ишлаб чиқарилди.

2017 йилнинг январь-мартда кичик тадбиркорлик (бизнес) субъектлари томонидан:

638,0 минг нафар кишининг бандлиги таъминланди (жами иқтисодиётда банд бўлганларнинг 77,5 фоизи), шундан банд бўлганларнинг 351,5 минг нафари якка тартибдаги тадбиркор, 120,7 минг нафари кичик корхона ва микрофирмалар ҳиссасига тўғри келди;

- саноат маҳсулоти ишлаб чиқариш ҳажми 817,4 млрд. сўмни (жами саноат ишлаб чиқаришининг 45,2 фоизи) ёки 2016 йилнинг январь-мартига нисбатан 110,2 фоизни ташкил қилди;

- 336,8 млрд.сўмлик қишлоқ, ўрмон ва балиқ хўжаликларининг ишлаб чиқарилган (кўрсатилган хизматлар) ташкил қилиб, ўсиш суръати 6,9 фоизни (қишлоқ, ўрмон ва балиқ хўжаликлари ялпи маҳсулотининг 97,1 фоизи) ташкил қилди.

- 254,3 млрд.сўмлик инвестициялар (умумий инвестициялар ҳажмининг

10,8 фоизи) ўзлаштирилди

- 384,5 млрд. сўмлик қурилиш ишлари (қурилиш ишлари умумий ҳажмининг 70,8 фоизи) бажарилди ва 2016 йилнинг январь-мартига нисбатан 22,8 фоизга кўпайди;

- автомобил транспорти юк айланмасининг 9,4 фоизга (вилоят жами автомобил транспорти юк айланмасининг 70,5 фоизи), йўловчи айланмасининг эса 7,6 фоизга (умумий йўловчи айланмасининг 93,3 фоизи) кўпайиши таъминланди;

- чакана товар айланмаси умумий ҳажмининг 91,4 фоизи ёки 1106,7 млрд. сўми (ўсиш 13,1 фоиз) ва хизматлар умумий ҳажмининг, мос равишда 72,4 фоизи ёки 731,1 млрд. сўми (ўсиш 11,5 фоиз) шакллантирилди;

2017 йилнинг январь-мартда кичик тадбиркорлик субъектлари маҳсулоти (ишлар, хизматлар) умумий ҳажмидаги хусусий тадбиркорликнинг (фуқаролар мулки) улуши қуйидагича ифодаланади:

	Кичик тадбиркорлик субъектлари маҳсулоти (иш, хизмат) ҳажми, млрд.сўм	Кичик тадбиркорлик субъектлари маҳсулоти (иш, хизмат) ҳажмида хусусий сектор улуши, % ҳисобида
Қишлоқ, ўрмон ва балиқ хўжалиги	336,8	100,0
Саноат	817,4	72,7
Қурилиш	384,5	70,8
Чакана савдо	1106,7	88,4
Юк ташиш, млн тн.	9,4	52,3
Йўловчи ташиш, млн.киши	81,0	86,7
Экспорт, млн.АҚШ долл.	15,1	-
Импорт, млн. АҚШ долл.	14,7	16,3

Ялпи ҳудудий маҳсулот ва иктисодиёт тармоқлари маҳсулоти (ишлар, хизматлар) умумий ҳажмида кичик тадбиркорлик (бизнес) улушининг ўзгариши қуйидагича ифодаланади:

Саноат

2017 йил январь-март ойларида саноат маҳсулоти ҳажми 1808,6 млрд.сўмни ёки ўсиш суръати ўтган йилнинг шу даврига нисбатан 106,6 фоизни ташкил этди.

Ҳисобот даврида 898,6 млрд. сўмлик истеъмол товарлари ишлаб чиқарилиб, ўсиш суръати 109,3 фоизни ташкил этди. Жумладан, 440,1 млрд.сўмлик озиқ-овқат маҳсулотлари ва 458,5 млрд. сўмлик ноозиқ-овқат моллари ўтган йилнинг шу даврига нисбатан мос равишда 113,6 фоиз ва 105,5 фоиз ишлаб чиқарилди.

2017 йил январ-мартда саноат тармоқлари бўйича маҳсулот ҳамда истеъмол товарлари ишлаб чиқарилиши қуйидагича ифодаланади:

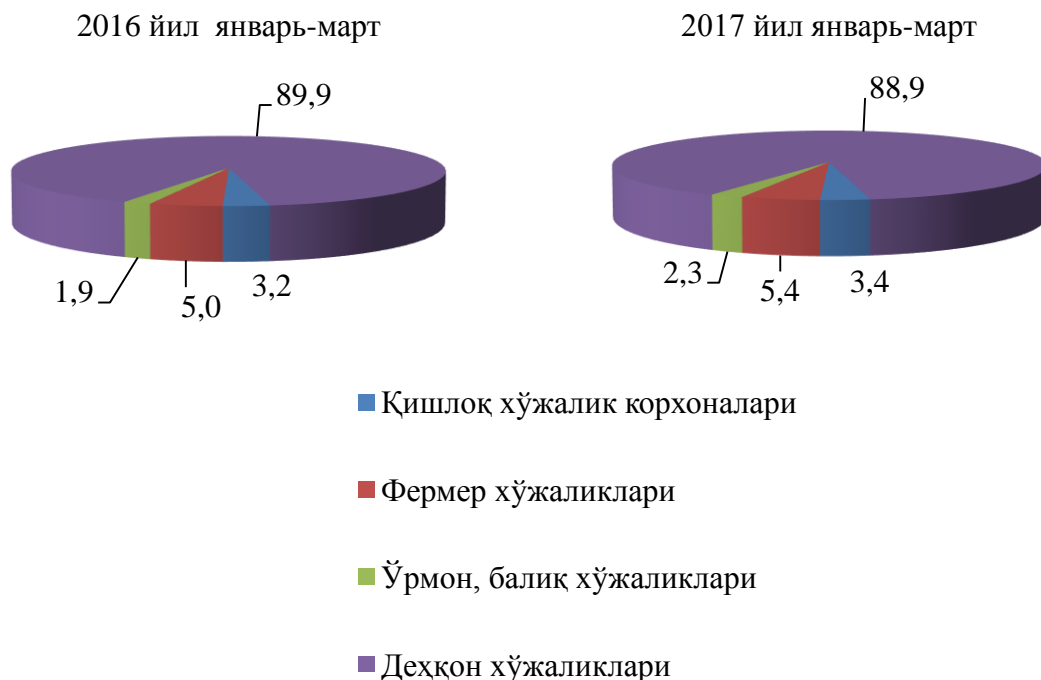
Қишлоқ хўжалиги

2017 йил январь-март ойларида қишлоқ, ўрмон ва балиқ хўжалиги маҳсулотлари ишлаб чиқариш умумий ҳажми амалдаги нархларда 346,9 млрд. сўмни ташкил этди ва ўтган йилга нисбатан ўсиш суръати 106,7 фоизни ташкил этди.

Қишлоқ, ўрмон ва балиқ хўжалиги маҳсулотлари ишлаб чиқариш умумий ҳажмида деҳқончилик маҳсулотлари 57,0 млрд.сўмни (ўтган йилга нисбатан 113,4 фоизга кўп), чорвачилик маҳсулотлари 281,9 млрд.сўмни (ўтган йилга нисбатан 105,7 фоизга кўп), ўрмон, балиқчилик хўжаликлар ва бошқа хизматлар ҳажми 8,0 млрд.сўмни ва ўтган йилга нисбатан 106,0 фоизни ташкил этди.

Қишлоқ, ўрмон ва балиқ хўжалиги маҳсулотлари ишлаб чиқариш ҳажмининг хўжаликлар тоифалари бўйича тақсимланиши қуйидагича ифодаланади:

умумий ҳажмга нисбатан фоиз ҳисобида



Қишлоқ, ўрмон ва балиқ хўжалиги маҳсулотлари ишлаб чиқаришда кичик тадбиркорлик субъектлари улуши 97,1 фоизни ташкил этди, жумладан деҳқон хўжаликларининг улуши 88,9 фоизни ташкил этмоқда.

Чорвачилик. 2017 йилнинг 1 апрель ҳолатига барча тоифадаги хўжаликлар томонидан йирик шохли қорамоллар 1173,1 минг бошни, (ўтган йилнинг шу даврига нисбатан 3,5 фоизга кўп), шу жумладан сигирлар 382,4 минг бошни (ўтган йилнинг шу даврига нисбатан 0,6 фоизга кўп), қўй ва эчкилар 1999,4 минг бошни (ўтган йилнинг шу даврига нисбатан 2,4 фоизга кўп), паррандалар 3807,4 минг бошни (ўтган йилнинг шу даврига нисбатан 10,8 фоизга кўп) ташкил этди.

2017 йил 1 апрель ҳолатига чорва моллари ва паррандалар бош сони қуйидагича:

	минг бош	ўсиш суръати, %
Йирик шохли қорамол	1173,1	103,5
шу жумладан:		
Фермер хўжаликлари	60,9	103,4
Дехқон (аҳолининг шахсий ёрдамчи) хўжаликлари	1101,5	103,1
Қишлоқ хўжалиги фаолиятини амалга оширувчи ташкилотлар	10,7	172,6
улардан сигирлар	382,4	100,6
шу жумладан:		
Фермер хўжаликлари	17,4	100,6
Дехқон (аҳолининг шахсий ёрдамчи) хўжаликлари	362,1	100,4
Қишлоқ хўжалиги фаолиятини амалга оширувчи ташкилотлар	2,9	120,8
Қўй ва эчкилар	1999,4	102,4
шу жумладан:		
Фермер хўжаликлари	213,1	106,6
Дехқон (аҳолининг шахсий ёрдамчи) хўжаликлари	1630,3	102,7
Қишлоқ хўжалиги фаолиятини амалга оширувчи ташкилотлар	156,0	93,9
Отлар	4,6	100,9
шу жумладан:		
Фермер хўжаликлари	0,6	100,4
Дехқон (аҳолининг шахсий ёрдамчи) хўжаликлари	3,7	100,3
Қишлоқ хўжалиги фаолиятини амалга оширувчи ташкилотлар	0,3	110,8
Паррандалар	3807,4	110,8
шу жумладан:		
Фермер хўжаликлари	197,6	107,2

	минг бош	ўсиш суръати, %
Дехқон (аҳолининг шахсий ёрдамчи) хўжаликлари	2513,8	108,8
Қишлоқ хўжалиги фаолиятини амалга оширувчи ташкилотлар	1096,0	116,5

2017 йил 1 апрель ҳолатига барча тоифадаги хўжаликларда 42421 тонна тирик вазнда гўшт (ўтган йилнинг шу даврига нисбатан 5,9 фоизга кўп), 170150 тонна сут (6,0 фоизга кўп), 74110 минг дона тухум (4,1 фоизга кўп) ишлаб чиқарилди.

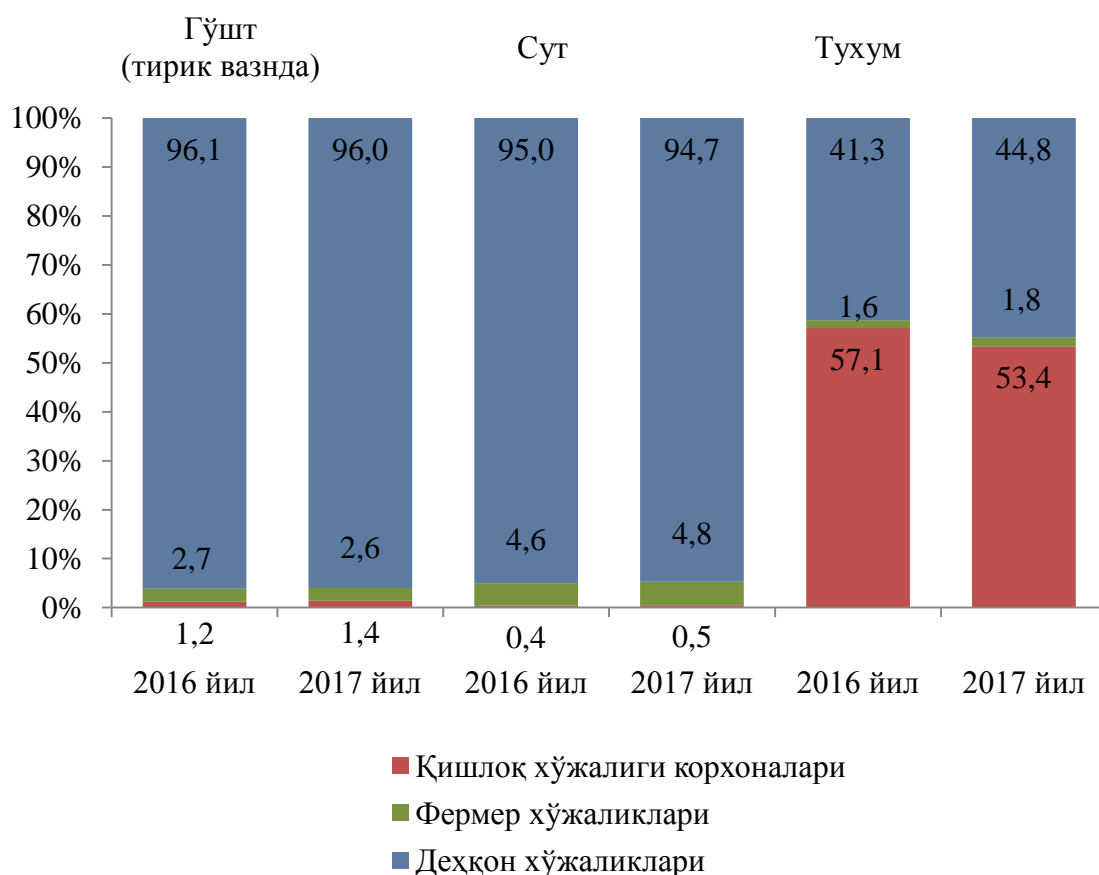
Барча ҳудудларда чорвачилик маҳсулотлари (гўшт, сут, тухум) ишлаб чиқаришнинг ўсиши, асосан деҳқон хўжаликлари ҳисобидан бўлиб, гўшт ишлаб чиқариш умумий ҳажмида уларнинг улуши 96,0 фоизни, сут ишлаб чиқаришда 94,7 фоизни, тухум ишлаб чиқаришда 44,8 фоизни ташкил қилди.

2017 йил январь-март ойларида ишлаб чиқарилган чорвачилик маҳсулотлари куйидагича:

	миқдори	ўсиш суръати, %
Гўшт (тирик вазнда), минг тн.	42,4	105,9
шу жумладан:		
Фермер хўжаликлари	1,1	102,6
Дехқон (аҳолининг шахсий ёрдамчи) хўжаликлари	40,7	105,8
Қишлоқ хўжалиги фаолиятини амалга оширувчи ташкилотлар	0,6	118,9
Сут, минг тн.	170,2	106,0
шу жумладан:		
Фермер хўжаликлари	8,1	109,1
Дехқон (аҳолининг шахсий ёрдамчи) хўжаликлари	161,2	105,7
Қишлоқ хўжалиги фаолиятини амалга оширувчи ташкилотлар	0,9	155,5
Тухум, млн. дона	74,1	104,1
шу жумладан:		
Фермер хўжаликлари	1,3	118,8
Дехқон (аҳолининг шахсий ёрдамчи) хўжаликлари	33,2	113,1
Қишлоқ хўжалиги фаолиятини амалга оширувчи ташкилотлар	39,6	97,3

Чорвачилик маҳсулотлари ишлаб чиқариш таркиби куйидагича ифодаланади:

ишлаб чиқариш умумий ҳажмига нисбатан фоиз ҳисобида



Фермер хўжаликлари. 2017 йилнинг 1 апрель ҳолатида фермер хўжаликларида 60,9 минг бош йирик шохли қорамол, шу жумладан 17,4 минг бош сизир, 213,1 минг бош қўй ва эчкилар, 197,6 минг бош паррандалар мавжуд бўлиб, 2016 йил январь-март ойларига нисбатан йирик шохли қорамоллар сони 3,4 фоизга, қўй ва эчкилар 6,6 фоизга, паррандалар 7,2 фоизга кўпайган.

Фермер хўжаликларида асосий қишлоқ хўжалик маҳсулотларини ишлаб чиқариш қуйидагича ифодаланади:

	2016 йил январь-март		2017 йил январь-март		ўсиш суръати, %
	тонна	ишлаб чиқариш умумий ҳажмидаги улуши, фоиз	тонна	ишлаб чиқариш умумий ҳажмидаги улуши, фоиз	
Гўшт, тирик вазнда	1070	2,7	1098	2,6	102,6
Сут	7421	4,6	8095	4,8	109,1
Тухум, минг дона	1130	1,6	1343	1,8	118,8
Қоракўл тери, дона	8729	6,2	9300	6,5	106,5
Ёпиқ ерларда етиштирилган сабзавот	536	21,9	602	20,5	112,3